



VINS DU ROUSSILLON





Prix Moyens Constatés des IG du Roussillon

au 30 avril 2024





SOMMAIRE

-  Prix Moyens Constatés des vins secs **Non Bio**
-  Prix Moyens Constatés des vins secs **Bio**
-  Prix Moyens Constatés des vins secs **HVE**
-  Prix Moyens Constatés des **Vins Doux Naturels**



Cliquez pour
suivre les liens



Contrats Vrac AOP + IGP Vins Secs Rouges – avril 2024 (Non Bio)

APPELLATIONS	Ventes Négoce (Inter-Groupe Exclut / Bio Exclut / Contrats Bte Exclut)							
	Contrats enregistrés du 01/04/24 au 30/04/24		Contrats enregistrés 12 derniers mois au 30/04/23 (N-1)		Contrats enregistrés 12 derniers mois au 30/04/24 (N)		Ecart (N) Vs. (N-1)	
	Volume (hl)	Prix moyen Vrac €/Hl	Volume (hl)	Prix moyen Vrac €/Hl	Volume (hl)	Prix moyen Vrac €/Hl	Volume (hl)	Prix moyen Vrac €/Hl
Collioure	50	NC	925	346,58	356	408,09	-62%	+18%
Maury Sec	0	-	818	244,66	509	240,08	-38%	-2%
Côtes du Roussillon V. Caramany	0	-	1 543	207,9	2 060	201,94	+34%	-3%
Côtes du Roussillon V. Latour de France	0	-	566	177,43	227	177,8	-60%	+0%
Côtes du Roussillon V. Les Aspres	75	NC	1 038	188,74	1 235	189,7	+19%	+1%
Côtes du Roussillon V. Lesquerde	0	-	632	180	456	182,31	-28%	+1%
Côtes du Roussillon V. Tautavel	0	-	1 246	167,83	7 905	167,35	+534%	-0%
Côtes du Roussillon Villages	182	167,75	3 404	166,32	6 658	163,25	+96%	-2%
Côtes du Roussillon	660	112,8	17 017	127,83	14 398	109,84	-15%	-14%
IGP	833	131,99	9 367	141,36	11 217	124,32	+20%	-12%
Total AOP Rouges	967		27 189		33 803		+24%	
Total IGP Rouges	833		9 367		11 217		+20%	
Total Vins Tranquilles Rouges	1 800		36 556		45 020		+23%	

NB : Prix moyen communiqué si 2 contrats minimum et volume enregistré > 10 hl

(Hors inter-groupe, hors bio et hors bouteilles / HVE inclus)

VINS SECS – NON BIO





Contrats Vrac AOP + IGP Vins Secs Rosés & Blancs – avril 2024 (Non Bio)

(Hors inter-groupe, hors bio et hors bouteilles / HVE inclus)
VINS SECS – NON BIO

APPELLATIONS	Ventes Négoce (Inter-Groupe Exclut / Bio Exclut / Contrats Bte Exclut)							
	Contrats enregistrés du 01/04/24 au 30/04/24		Contrats enregistrés 12 derniers mois au 30/04/23 (N-1)		Contrats enregistrés 12 derniers mois au 30/04/24 (N)		Ecart (N) Vs. (N-1)	
	Volume (hl)	Prix moyen Vrac €/Hl	Volume (hl)	Prix moyen Vrac €/Hl	Volume (hl)	Prix moyen Vrac €/Hl	Volume (hl)	Prix moyen Vrac €/Hl
Collioure	0	-	76	293,82	70	NC	-8%	NC
Côtes du Roussillon	1 834	124,76	16 079	123,88	10 456	121,19	-35%	-2%
IGP	160	105,94	6 211	99,68	6 841	96,65	+10%	-3%
Total AOP Rosés	1 834		16 155		10 526		-35%	
Total IGP Rosés	160		6 211		6 841		+10%	
Total Vins Tranquilles Rosés	1 994		22 366		17 366		-22%	
Collioure	50	NC	157	553,63	223	521,7	+42%	-6%
Côtes du Roussillon	400	NC	2 626	131,82	2 450	143,04	-7%	+9%
IGP	609	147,5	5 532	127,32	6 171	126,48	+12%	-1%
Total AOP Blancs	450		2 783		2 673		-4%	
Total IGP Blancs	609		5 532		6 171		+12%	
Total Vins Tranquilles Blancs	1 059		8 315		8 845		+6%	

NB : Prix moyen communiqué si 2 contrats minimum et volume enregistré > 10 hl





Contrats Vrac AOP + IGP Vins Secs Rouges – avril 2024 (Bio)



APPELLATIONS	Ventes Négoce (Inter-Groupe Exclus / Contrats Bte Exclus)							
	Contrats enregistrés du 01/04/24 au 30/04/24		Contrats enregistrés 12 derniers mois au 30/04/23 (N-1)		Contrats enregistrés 12 derniers mois au 30/04/24 (N)		Ecart (N) Vs. (N-1)	
	Volume (hl)	Prix moyen Vrac €/Hl	Volume (hl)	Prix moyen Vrac €/Hl	Volume (hl)	Prix moyen Vrac €/Hl	Volume (hl)	Prix moyen Vrac €/Hl
Collioure	0	-	0	-	0	-	-	-
Maury Sec	0	-	0	-	0	-	-	-
Côtes du Roussillon V. Caramany	0	-	0	-	0	-	-	-
Côtes du Roussillon V. Latour de France	0	-	0	-	0	-	-	-
Côtes du Roussillon V. Les Aspres	0	-	80	NC	60	NC	-25%	NC
Côtes du Roussillon V. Lesquerde	0	-	0	-	0	-	-	-
Côtes du Roussillon V. Tautavel	0	-	51	NC	0	-	-100%	NC
Côtes du Roussillon Villages	75	200	287	233,61	120	213,13	-58%	-9%
Côtes du Roussillon	0	-	1 248	201,88	768	169,44	-38%	-16%
IGP	53	NC	973	154,49	341	150,26	-65%	-3%
Total AOP Rouges	75		1 666		948		-43%	
Total IGP Rouges	53		973		341		-65%	
Total Vins Tranquilles Rouges	128		2 639		1 289		-51%	

NB : Prix moyen communiqué si 2 contrats minimum et volume enregistré > 10 hl

VINS SECS – BIO





Contrats Vrac AOP + IGP Vins Secs Rosés & Blancs – avril 2024 (Bio)



Ventes Négoce (Inter-Gruppe Exclus / Contrats Bte Exclus)									
APPELLATIONS	Contrats enregistrés du 01/04/24 au 30/04/24		Contrats enregistrés 12 derniers mois au 30/04/23 (N-1)		Contrats enregistrés 12 derniers mois au 30/04/24 (N)		Ecart (N) Vs. (N-1)		
	Volume (hl)	Prix moyen Vrac €/Hl	Volume (hl)	Prix moyen Vrac €/Hl	Volume (hl)	Prix moyen Vrac €/Hl	Volume (hl)	Prix moyen Vrac €/Hl	
Collioure	0	-	0	-	0	-	-	-	
Côtes du Roussillon	0	-	106	182,34	113	179,59	+7%	-2%	
IGP	0	-	215	160,93	126	164,14	-42%	+2%	
Total AOP Rosés	0		106		113		+7%		
Total IGP Rosés	0		215		126		-42%		
Total Vins Tranquilles Rosés	0		321		239		-26%		
Collioure	0	-	0	-	0	-	-	-	
Côtes du Roussillon	0	-	231	193,94	90	216,67	-61%	+12%	
IGP	100	NC	724	195,02	456	151,04	-37%	-23%	
Total AOP Blancs	0		231		90		-61%		
Total IGP Blancs	100		724		456		-37%		
Total Vins Tranquilles Blancs	100		955		546		-43%		

NB : Prix moyen communiqué si 2 contrats minimum et volume enregistré > 10 hl

VINS SECS – BIO





Contrats Vrac AOP + IGP Vins Secs Rouges – avril 2024 (HVE)



Ventes Négoce (Inter-Groupe Exclus / Contrats Bte Exclus)

APPELLATIONS	Contrats enregistrés du 01/04/24 au 30/04/24		Contrats enregistrés 12 derniers mois au 30/04/23 (N-1)		Contrats enregistrés 12 derniers mois au 30/04/24 (N)		Ecart (N) Vs. (N-1)	
	Volume (hl)	Prix moyen Vrac €/Hl	Volume (hl)	Prix moyen Vrac €/Hl	Volume (hl)	Prix moyen Vrac €/Hl	Volume (hl)	Prix moyen Vrac €/Hl
Collioure	0	-	0	-	0	-	-	-
Maury Sec	0	-	0	-	0	-	-	-
Côtes du Roussillon V. Caramany	0	-	0	-	0	-	-	-
Côtes du Roussillon V. Latour de France	0	-	0	-	0	-	-	-
Côtes du Roussillon V. Les Aspres	0	-	23	NC	0	-	-100%	NC
Côtes du Roussillon V. Lesquerde	0	-	511	NC	0	-	-100%	NC
Côtes du Roussillon V. Tautavel	0	-	0	-	200	191,25	-	-
Côtes du Roussillon Villages								
Côtes du Roussillon	350	NC	3 432	119,93	3 422	120,8	-0%	+1%
IGP	0	-	673	96,18	856	91,35	+27%	-5%
Total AOP Rouges	350		4 101		3 670		-11%	
Total IGP Rouges	0		673		856		+27%	
Total Vins Tranquilles Rouges	350		4 774		4 526		-5%	

NB : Prix moyen communiqué si 2 contrats minimum et volume enregistré > 10 hl

VINS SECS – HVE





Contrats Vrac AOP + IGP Vins Secs Rosés & Blancs – avril 2024 (HVE)



APPELLATIONS	Ventes Négoce (Inter-Gruppe Exclus / Contrats Bte Exclus)							
	Contrats enregistrés du 01/04/24 au 30/04/24		Contrats enregistrés 12 derniers mois au 30/04/23 (N-1)		Contrats enregistrés 12 derniers mois au 30/04/24 (N)		Ecart (N) Vs. (N-1)	
	Volume (hl)	Prix moyen Vrac €/Hl	Volume (hl)	Prix moyen Vrac €/Hl	Volume (hl)	Prix moyen Vrac €/Hl	Volume (hl)	Prix moyen Vrac €/Hl
Collioure	0	-	0	-	0	-	-	-
Côtes du Roussillon	893	118,94	1 950	125,14	6 108	117,74	+213%	-6%
IGP	0	-	2 567	101,91	1 590	95,88	-38%	-6%
Total AOP Rosés	893		1 950		6 108		+213%	
Total IGP Rosés	0		2 567		1 590		-38%	
Total Vins Tranquilles Rosés	893		4 517		7 698		+70%	
Collioure	0	-	0	-	0	-	-	-
Côtes du Roussillon	0	-	742	129,04	0	-	-100%	-100%
IGP	150	NC	1 118	112,33	991	111,19	-11%	-1%
Total AOP Blancs	0		742		0		-100%	
Total IGP Blancs	150		1 118		991		-11%	
Total Vins Tranquilles Blancs	150		1 860		991		-47%	

VINS SECS – HVE

NB : Prix moyen communiqué si 2 contrats minimum et volume enregistré > 10 hl





Contrats Vrac AOP VDN – avril 2024

APPELLATIONS	Ventes Négoce (Inter-Groupe Exclut / Bio Inclus / Contrats Bte Exclut)							
	Contrats enregistrés du 01/04/24 au 30/04/24		Contrats enregistrés 12 derniers mois au 30/04/23 (N-1)		Contrats enregistrés 12 derniers mois au 30/04/24 (N)		Ecart (N) Vs. (N-1)	
	Volume (hl)	Prix moyen Vrac €/Hl	Volume (hl)	Prix moyen Vrac €/Hl	Volume (hl)	Prix moyen Vrac €/Hl	Volume (hl)	Prix moyen Vrac €/Hl
Banyuls	692	317,5	3 131	311,21	3 737	316,69	+19%	+2%
Banyuls Grand Cru	0	-	38	NC	0	-	-100%	NC
Maury	3	NC	500	653,08	249	587,29	-50%	-10%
dont vieux millésimes (1)	3		230	1126,78	99	1097,5	-57%	-3%
Rivesaltes Ambré	30	NC	19 431	164,77	18 563	161,75	-4%	-2%
dont vieux millésimes (1)	30	NC	594	288,83	90	367,11	-85%	+27%
Rivesaltes Tuilé	870	160	6 895	160,69	6 630	160	-4%	-0%
dont vieux millésimes (1)	0	-	5	NC	0	-	-100%	NC
Rivesaltes Rosé	0	-	0	-	0	-	-	-
Muscat de Rivesaltes	7 780	250	34 492	250,19	44 443	250,08	+29%	-0%
Total VDN	9 375		64 487		73 622		+14%	

(1) Millésime > 10 ans

NB : Prix moyen communiqué si 2 contrats minimum et volume enregistré > 10 hl

VINS DOUX NATUREL
 (Toutes démarches confondues)





Crédit photo : CIVR, sauf si mention contraire

Analyse réalisée par l'Observatoire Economique du CIVR
Contact : Roxane CADEIL, roxane.cadeil@roussillon.wine, 04 68 51 59 92

